

EIDOSMEDIA

Eidosmedia Académie

CATALOGUE DES COURS



academy.eidosmedia.com

Catalogue des formations

L'Académie Eidosmedia

3

CROSS INDUSTRIES

Introduction technique à la méthode

4

Méthode Administration

5

Méthode Développement Back-End (Bases)

6

Méthode de développement (avancé)

7

Principes fondamentaux de Cobalt

8

Développement front-end Cobalt

9

Développement back-end Cobalt

10

Configuration de Swing

11

Personnalisation de Swing

12

API éditoriale Méthode v3 (EDAPIv3)

13

Pagination automatique Méthode (MAP)

14

Outils de déploiement de configuration (CUBE & VSIDE)

15

16

MÉDIA

Configuration de la conception d'impression Méthode (Principes fondamentaux)

17

18

Configuration de la conception d'impression Méthode (avancé)

19

Mise en page avec Prime (Principes fondamentaux)

20

Mise en page avec Prime (avancé)

21

Fonctionnalités et configuration de la planification de l'actualité Méthode

22

23

RECHERCHE

Configuration de la recherche Méthode (bases)

24

25

Configuration de la recherche Méthode (avancé)

26

Utilisateurs éditoriaux (journalistes, graphistes, etc.)

27

Principales nouvelles fonctionnalités pour les utilisateurs finaux

28

Conditions générales de formation

L'Académie Eidosmedia

Où que vous soyez...

Les formations présentées dans ce catalogue sont dispensées par l'Académie Eidosmedia sous divers formats, notamment des formations en présentiel animées par un formateur, ainsi que des formations virtuelles en ligne destinées à un public dispersé géographiquement. Les formations Eidosmedia visent à vous offrir de nombreuses occasions d'acquérir une expérience pratique pour vous aider à gérer et à prendre en charge votre environnement Eidosmedia.

Quel que soit votre rôle...

Les formations de l'Académie Eidosmedia sont conçues pour s'adapter aux différents rôles des personnes travaillant avec nos produits, que vous fassiez partie d'une équipe technique informatique ou que vous soyez un utilisateur final. Il existe quatre parcours de formation principaux :

Administrateurs

Destiné aux administrateurs système et aux ingénieurs système, ce cours s'adresse aux personnes chargées de l'administration du backend de Méthode (par exemple, les ingénieurs système).

Configureurs d'applications

Ces formations s'adressent aux utilisateurs avancés et aux équipes de gestion de plateformes, ou aux spécialistes des applications.

Développeurs

Les formations pour développeurs s'adressent aux ingénieurs logiciels expérimentés qui souhaitent exploiter les API et les utilitaires système pour importer et exporter des données, ainsi que pour étendre la plateforme avec des solutions destinées aux chefs d'entreprise.

Utilisateurs éditoriaux

Journalistes, rédacteurs, graphistes ou autres types d'utilisateurs, travaillant à distance ou au bureau, apprenez à tirer le meilleur parti de votre application.

Tous les secteurs

Introduction technique à la méthode

 Atelier d'une journée et demie

À propos de ce cours

Cet atelier est conçu pour donner un aperçu des concepts et des avantages commerciaux liés à l'utilisation de la plateforme Méthode.

Grâce à des démonstrations et à des travaux pratiques, les participants acquerront une compréhension claire des principes de base de Méthode.

Ce cours s'appuie sur Méthode. La partie travaux pratiques est facultative et permet aux participants d'apprendre à utiliser les fonctions de base de l'application.

Public

Ce cours s'adresse à toute personne souhaitant obtenir une vue d'ensemble de la plateforme Eidosmedia, en acquérant une compréhension de la terminologie utilisée, ainsi que du fonctionnement des canaux et des workflows.

Recommandation préalable

Les participants n'ont pas besoin de connaissances préalables du logiciel Méthode.

Ordre du jour

Objectifs du cours


À l'issue de cette formation, les participants seront en mesure de :

Comprendre la terminologie relative à la plateforme Méthode

Effectuer des tâches éditoriales de base

Thèmes

- ✓ Présentation de Méthode
- ✓ Méthode Prime Client
- ✓ Édition d'articles Prime
- ✓ Prime Queries
- ✓ Formats et styles Prime
- ✓ Édition numérique Prime
- ✓ Méthode Swing Client
- ✓ Recherches Swing
- ✓ Rédaction et édition Swing
- ✓ Chaînes d'histoires Swing

 Pour plus de détails ou pour savoir comment s'inscrire, veuillez contacter l'Eidosmedia Academy à l'adresse academy@eidosmedia.com

Méthode d'administration

 Atelier de 4 jours

À propos de cette formation

Ce cours est conçu pour fournir aux participants les informations nécessaires à l'installation de Méthode Backend et à la compréhension des aspects liés à l'intégration entre les modules EOM.

Grâce à des démonstrations et des travaux pratiques, Les participants acquerront une compréhension claire de la structure d'installation, ainsi que de l'intérêt de répartir les ressources entre les groupes de serveurs, du rôle des domaines d'installation standard, des spécifications de connexion et de la manière de démarrer et de vérifier les processus.

Ce cours s'appuie sur la dernière version de Méthode Suite.


Public

Cette formation s'adresse aux personnes chargées de l'administration du backend de Méthode (par exemple : les ingénieurs système).

Recommandation préalable

Les participants doivent également posséder des connaissances sur :

- ✓ Red Hat Linux Enterprise
- ✓ Connaissances en matière de NAS, SAN, iSCSI, NFS
- ✓ Gestion des fichiers et dépannage du système
- ✓ Procédures de sauvegarde et de restauration du système
- ✓ Optimisation du système
- ✓ Compétences approfondies en programmation, en script et en automatisation
- ✓ Connaissance du langage XML
- ✓ Connaissances de base des solutions cloud, AWS

 Pour plus d'informations ou pour savoir comment vous inscrire, veuillez contacter Eidosmedia Academy à l'adresse academy@eidosmedia.com

Ordre du jour

Objectifs du cours


À l'issue de cette formation, les participants seront en mesure de :

- ✓ comprendre les principaux composants serveur de Méthode, leurs rôles respectifs et la configuration d'installation standard ;
- ✓ être en mesure de gérer les processus du serveur, d'utiliser les journaux de processus pour le dépannage et les actions de suivi ;
- ✓ être en mesure de tester le fonctionnement des processus et de collecter les informations pertinentes.
- ✓ être en mesure de gérer l'infrastructure de la base de données et du moteur de recherche
- ✓ être en mesure de gérer les processus Versant et Elastic
- ✓ utiliser l'outil Monit
- ✓ utiliser les déploiements de base sur le cloud WS
- ✓ effectuer le dépannage

Thèmes

- ✓ Présentation de l'installation
- ✓ Service de nommage
- ✓ Notification
- ✓ EOMDB
- ✓ EOMJShell
- ✓ EOMJS
- ✓ TOMCATs
- ✓ Utilitaires
- ✓ Maintenance
- ✓ Gestion de la base de données Versant
- ✓ Elasticsearch
- ✓ Monit
- ✓ Cloud AWS
- ✓ NETApp
- ✓ Outils de surveillance
- ✓ Couche de sécurité
- ✓ Dépannage

Cours de développement back-end (bases)

 Atelier de 3 jours

À propos de cette formation

Ce cours est conçu pour fournir aux participants les informations nécessaires pour étendre davantage certaines fonctionnalités et caractéristiques du back-end.

Grâce à des démonstrations et des travaux pratiques, les participants acquerront une compréhension claire des services et des API de Méthode.

Ce cours s'appuie sur la dernière version de Méthode Suite.

Public


Cette formation s'adresse aux personnes chargées de la configuration du back-end des applications de la Méthode Suite et qui possèdent déjà des connaissances et une certaine expertise de Méthode.

Recommandation préalable

Les participants doivent avoir suivi la formation « Configuration de Méthode » ou posséder des connaissances équivalentes sur Méthode.

De plus, les participants doivent avoir des connaissances en :

- ✓ XML – XSLT
- ✓ Scripts Bash (connaissances)
- ✓ Java (connaissances)
- ✓ API RESTful
- ✓ Débogage
- ✓ Tests

 Pour plus d'informations ou pour savoir comment vous inscrire, veuillez contacter l'Eidosmedia Academy à l'adresse academy@eidosmedia.com

Programme

Objectifs du cours

À l'issue de cette formation, les participants seront en mesure de :

- ✓ Être capables d'ajouter des services et des fonctionnalités de logique métier au CMS
- ✓ comprendre l'architecture et le modèle objet de Méthode
- ✓ connaître les options disponibles pour l'intégration d'outils et de services tiers
- ✓ être en mesure de développer des actions et des commandes serveur
- ✓ savoir utiliser les utilitaires et outils standard pour les intégrations de support
- ✓ connaître les informations de base sur les API basées sur REST

Thèmes

L'architecture et le modèle objet de Méthode

- ✓ Options d'intégration d'outils et de services tiers
- ✓ API principale
- ✓ API REST
- ✓ Extensibilité du CMS

Méthode de développement (avancé)

 Atelier de 3 jours

À propos de cette formation

Ce cours est conçu pour fournir aux participants les informations nécessaires pour personnaliser davantage et intégrer des fonctionnalités spécifiques.

Grâce à des démonstrations et à des travaux pratiques, les participants acquerront une compréhension claire des services et des API de Méthode afin de permettre une intégration poussée avec des systèmes externes.

Ce cours s'appuie sur la dernière version de Méthode Suite.

Public


Cette formation s'adresse aux personnes chargées de l'intégration de Méthode Prime avec des systèmes tiers et qui possèdent déjà des connaissances et une expertise de Méthode.

Recommandation préalable

Les participants doivent avoir suivi la formation « Méthode Development Fundamentals for Media » ou posséder une expérience équivalente avec Méthode.

De plus, les participants doivent avoir des connaissances sur :

- ✓ Environnements de développement d'intégration (Eclipse)
- ✓ Compétences en codage (Java et JSP)
- ✓ HTML, CSS
- ✓ JavaScript / jQuery
- ✓ XML – XSLT
- ✓ Environnement de production Red Hat Linux pour entreprises
- ✓ Conteneurs Web et Servlet (Tomcat)
- ✓ Dépannage système
- ✓ Débogage
- ✓ Tests
- ✓ Connaissances de base des solutions cloud (AWS)
- ✓ Services RESTful et API

 Pour plus d'informations ou pour savoir comment vous inscrire, veuillez contacter l'Eidosmedia Academy à l'adresse academy@eidosmedia.com

Programme

Objectifs du cours

À l'issue de cette formation, les participants seront en mesure de :

- ✓ Comprendre le cadre d'intégration Méthode et savoir comment intégrer des outils tiers ;
- ✓ avoir une connaissance approfondie des API basées sur REST et de l'architecture standard d'une application Méthode.

Thèmes

Le cadre d'intégration Méthode

- ✓ Concepts avancés du cadre
- ✓ Automatisation en temps réel avec des outils tiers
- ✓ Concepts avancés des API REST
- ✓ Architecture logicielle MRAS
- ✓ API principales et configuration

Intégration complète

- ✓ Éditeur Prime
- ✓ Automatisation
- ✓ Panneaux Web
- ✓ Services tiers
- ✓ API REST

Principes fondamentaux de Cobalt

 Atelier d'une journée

À propos de cette formation

Ce cours est conçu pour fournir aux participants les informations nécessaires pour commencer à créer un site web avec Cobalt. Il comprend une présentation générale de la manière dont Cobalt s'intègre dans l'écosystème de Méthode.

Grâce à des démonstrations et à des travaux pratiques, les participants acquerront une compréhension claire de la manière de créer un nouveau site et un nouveau thème Cobalt. De plus, toutes les sources de documentation Cobalt seront passées en revue.

Ce cours s'appuie sur la dernière version de Méthode Suite.

Public

Ce cours s'adresse aux personnes chargées de la création et de la maintenance de sites web avec Cobalt

Recommandation préalable

Les participants doivent avoir suivi la formation « Méthode Essentials » ou posséder des connaissances équivalentes sur Méthode.

De plus, les participants doivent posséder des connaissances en :

- ✓ Compétences de base en ligne de commande
- ✓ JS
- ✓ HTML
- ✓ CSS
- ✓ XML
- ✓ XSL

 Pour plus d'informations ou pour savoir comment vous inscrire, veuillez contacter l'Académie Eidosmedia Academy à l'adresse academy@eidosmedia.com

Programme

Objectifs du cours

À l'issue de cette formation, les participants seront en mesure de :

- ✓ Une présentation générale de Cobalt
- ✓ Accéder à EOMDB et aux fichiers du serveur depuis Eclipse
- ✓ La configuration de Cobalt et l'organisation du code (cobalt-base vs cobalt-home, etc.)
- ✓ Suivi du journal Cobalt
- ✓ Où trouver la documentation
- ✓ Comment utiliser Swagger pour tester l'API Cobalt
- ✓ Création d'un nouveau site Cobalt
- ✓ Processus de publication
- ✓ Configurer un serveur de développement Cobalt local

Sujets

- ✓ Plug-ins Eclipse
- ✓ Connexions aux systèmes distants dans Eclipse
- ✓ Organisation des dossiers Cobalt
- ✓ Journal Cobalt
- ✓ Documentation Cobalt
- ✓ Swagger
- ✓ Création de site Swing CMF
- ✓ Ajout de sections
- ✓ Ajouter des DWP
- ✓ Publication de contenu
- ✓ NodeData.js
- ✓ Story.xsl
- ✓ Serveur de développement local

Développement front-end Cobalt

 Atelier de 2 jours

À propos de cette formation

Ce cours est conçu pour fournir aux participants les informations nécessaires au développement de l'interface utilisateur d'un site web Cobalt.

Grâce à des démonstrations et à des travaux pratiques, les participants acquerront une compréhension claire des modèles Freemarker, des types Cobalt et des méthodes d'intégration de contenu.

Ce cours s'appuie sur la dernière version de Méthode Suite.

Public


Ce cours s'adresse aux personnes chargées du développement de l'interface utilisateur d'un site web Cobalt.

Recommandation préalable

Les participants doivent avoir suivi la formation Méthode Essentials ou posséder des connaissances équivalentes sur Méthode, et avoir suivi la formation Cobalt Fundamentals.

De plus, les participants doivent posséder des connaissances en :

- ✓ Compétences de base en ligne de commande
- ✓ JS
- ✓ HTML
- ✓ CSS
- ✓ XML
- ✓ XSL

 Pour plus d'informations ou pour savoir comment vous inscrire, veuillez contacter Eidosmedia Academy à l'adresse academy@eidosmedia.com

Programme

Objectifs du cours

À l'issue de cette formation, les participants seront en mesure de comprendre :

- ✓ La syntaxe de base de Freemarker
- ✓ Les différentes présentations de données Cobalt
- ✓ Comment créer des macros, des fonctions et des directives FTL au niveau du modèle
- ✓ Comment Freemarker sélectionne les modèles
- ✓ la création de types personnalisés
- ✓ Gestion des URL de contenu
- ✓ Utilisation des inclusions côté serveur pour injecter du contenu
- ✓ Création et inclusion de requêtes Cobalt (CQL)
- ✓ Création et inclusion d'objets URL Cobalt
- ✓ Création de vues alternatives du contenu
- ✓ différentes méthodes de création de menus de site
- ✓ Configuration et gestion de la recherche sur le site
- ✓ Gestion des pages de balises
- ✓ Création d'un nouveau thème
- ✓ Configurer une connexion pour les utilisateurs
- ✓ Mise en place des commentaires des utilisateurs

Sujets

- ✓ Modèles FTL
- ✓ Syntaxe FTL
- ✓ Macros, fonctions et directives FTL
- ✓ Données de contenu
- ✓ Données de nœud
- ✓ Types personnalisés
- ✓ URL
- ✓ Inclusions côté serveur
- ✓ Dossier www
- ✓ Requêtes Cobalt
- ✓ Objets URL Cobalt
- ✓ Vues alternatives
- ✓ Menus

Développement back-end Cobalt

 Atelier de 2 jours

À propos de cette formation

Ce cours est conçu pour fournir aux participants les informations nécessaires au développement du backend d'un site web Cobalt.

Grâce à des démonstrations et des travaux pratiques, Les participants acquerront une compréhension claire de la manière d'exploiter Elasticsearch, de développer des extensions Java et de publier du contenu provenant de sources externes.

Ce cours s'appuie sur la dernière version de Méthode Suite.

Public


Cette formation s'adresse aux personnes chargées du développement du backend d'un site web Cobalt.

Recommandation préalable

Les participants doivent avoir suivi la formation Méthode Essentials ou posséder des connaissances équivalentes sur Méthode, et avoir suivi les formations Cobalt Fundamentals et Cobalt Front-end development.

De plus, les participants doivent posséder des connaissances en :

- ✓ Compétences de base en ligne de commande
- ✓ JS
- ✓ HTML
- ✓ CSS
- ✓ XML
- ✓ XSL
- ✓ Java
- ✓ Scripts Shell

 Pour plus d'informations ou pour savoir comment vous inscrire, veuillez contacter Eidosmedia Academy à l'adresse academy@eidosmedia.com

Programme

Objectifs du cours

À l'issue de cette formation, les participants comprendront :

- ✓ Comment Elasticsearch s'intègre à Cobalt
- ✓ Comment configurer un nouveau champ à indexer dans Elasticsearch
- ✓ Les étapes nécessaires pour réindexer le contenu d'un site afin d'y inclure un nouveau champ
- ✓ Comment créer des gestionnaires de requêtes de site pour créer des pages personnalisées
- ✓ Comment créer des décorateurs de données pour enrichir le contenu des pages
- ✓ Comment développer des résolveurs d'URL
- ✓ Comment développer et déployer des fonctions FTL en Java
- ✓ Comment publier du contenu provenant de sources externes à l'aide de l'API de publication
- ✓ Comment exploiter le service de notification de publication (PSN) pour envoyer des informations de publication à des services externes
- ✓ Comment gérer les utilisateurs Cobalt
- ✓ Comment modérer les commentaires
- ✓ Comment développer des modules Web personnalisés complets

Sujets

- ✓ Indexation des champs dans Elasticsearch
- ✓ Gestionnaire de requêtes de site JavaScript
- ✓ Gestionnaire de requêtes de site en Java
- ✓ Décorateur de données JavaScript
- ✓ Décorateur de données Java
- ✓ Résolveur d'URL personnalisé
- ✓ Fonctions FTL (Java)
- ✓ API de publication
- ✓ Notificateur de service de publication (PSN)
- ✓ Utilisateurs Cobalt
- ✓ Modération des commentaires
- ✓ Modules Web

Configuration de Swing

 Atelier de 2 jours

À propos de cette formation

Ce cours est conçu pour fournir aux participants les informations nécessaires à la configuration de Swing.

Grâce à des démonstrations et à des travaux pratiques, les participants acquerront une compréhension claire de la manière de configurer Swing

Ce cours s'appuie sur la dernière version de Méthode Suite

Public


Ce cours s'adresse aux personnes chargées de la configuration de Méthode Swing qui possèdent déjà des connaissances et une certaine expertise de Méthode.

Recommandation préalable

Les participants doivent avoir suivi la formation « Principes fondamentaux de la configuration de Méthode » ou posséder des connaissances équivalentes.

De plus, les participants doivent avoir des connaissances sur :

- ✓ Environnements de développement d'intégration (Eclipse)
- ✓ DTD/DTX
- ✓ XSL/XSLT et XPath
- ✓ HTML et CSS
- ✓ XML/XSL

 Pour plus d'informations ou pour savoir comment vous inscrire, veuillez contacter l'Eidosmedia Academy à l'adresse academy@eidosmedia.com

Programme

Objectifs de la formation

À l'issue de cette formation, les participants seront en mesure de :

- ✓ comprendre et utiliser le fichier de configuration principal et la hiérarchie
- ✓ gérer les fonctionnalités Swing pour les utilisateurs et les groupes
- ✓ personnaliser les fonctionnalités de Swing

Thèmes

Les principales options de configuration de Swing

- ✓ La hiérarchie des fichiers de configuration
- ✓ Le fichier de configuration principal
- ✓ Le fichier des privilèges pour les groupes et les utilisateurs

Tableaux de bord

- ✓ Configuration de différents tableaux de bord
- ✓ Configuration des widgets dans un tableau de bord
- ✓ Rôles et profils

Éditeurs

- ✓ Options de l'éditeur
- ✓ Catalogue Swing
- ✓ Personnalisation du contenu à l'aide du CSS spécifique à Swing

Configuration de Swing pour la création de contenu

- ✓ Configuration de la boîte de dialogue de recherche
- ✓ Définition de requêtes prédéfinies
- ✓ Filtres de requête

Personnalisation de Swing

 Atelier de 2 jours

À propos de cette formation

Ce cours est conçu pour fournir aux participants les informations nécessaires pour étendre et personnaliser Swing.

Grâce à des démonstrations et à des travaux pratiques, les participants acquerront une compréhension claire de la manière de

- ✓ créer de nouveaux panneaux
- ✓ ajouter une recherche et des filtres personnalisés
- ✓ enrichir les stories à l'aide de l'API de l'éditeur de stories

Ce cours s'appuie sur la dernière version de Méthode Suite

Public

Ce cours s'adresse aux personnes chargées du développement et de l'évolutivité de Swing qui possèdent déjà des connaissances et une expertise en Méthode.

Recommandation préalable

Les participants doivent avoir suivi la formation « Configuration de Méthode » ou posséder des connaissances équivalentes sur Méthode.

De plus, les participants doivent avoir des connaissances en :

- ✓ HTML
- ✓ JavaScript / jQuery
- ✓ CSS
- ✓ Ajax

Programme

Objectifs du cours

À l'issue de cette formation, les participants seront en mesure de :

- ✓ être en mesure de créer un nouveau widget
- ✓ enrichir le contenu via l'API Swing Editor
- ✓ connaître les options disponibles pour l'intégration de bibliothèques tierces
- ✓ être en mesure de développer de nouveaux panneaux : panneau personnalisé, panneau d'objets et panneau d'aperçu
- ✓ savoir ajouter un nouveau filtre de recherche

Thèmes

- ✓ Tableaux de bord
- ✓ Configuration de différents tableaux de bord
- ✓ Configurer des widgets dans un tableau de bord
- ✓ Développer un nouveau widget

Panneaux


- ✓ Développer un nouveau panneau personnalisé
- ✓ Développer un nouveau panneau d'objets
- ✓ Développer un panneau d'aperçu personnalisé

Éditeur de story et éditeur DWP

- ✓ Améliorer et enrichir le contenu
- ✓ Ajouter de nouvelles actions pour étendre les éditeurs

Recherche

- ✓ Développer un nouveau filtre personnalisé
- ✓ Intégrer une source externe

 Pour plus d'informations ou pour savoir comment vous inscrire, veuillez contacter l'Académie Eidosmedia Academy à l'adresse academy@eidosmedia.com

API éditoriale Methode v3 (EDAPI v3)

 1 jour et demi

À propos de cette formation

Ce cours est conçu pour fournir aux participants les informations nécessaires pour travailler avec EDAPI v3.

Grâce à des démonstrations et des travaux pratiques, les participants acquerront une compréhension claire de

- ✓ la conception d'EDAPI v3
- ✓ Comment parcourir, créer et modifier des objets avec cette API
- ✓ Comment résoudre les problèmes liés aux requêtes MRAS

Cette formation s'appuie sur la dernière version de Methode Suite

Public

Ce cours s'adresse aux personnes chargées de développer des intégrations avec Methode.

Recommandation préalable

Les participants doivent avoir suivi la formation « Développement back-end Methode » ou posséder des connaissances équivalentes sur Methode.

De plus, les participants doivent avoir des connaissances en :

- ✓ API RESTful
- ✓ Modèle objet Methode
- ✓ Postman (outil)

Ordre du jour


Objectifs du cours

À l'issue de cette formation, les participants seront en mesure de :

- ✓ Comprendre la conception d'EDAPI v3 et ses différences par rapport aux versions précédentes
- ✓ Savoir utiliser les points de terminaison EDAPI les plus courants
- ✓ Savoir résoudre les problèmes liés aux requêtes EDAPI

Thèmes

- ✓ Concepts avancés du framework
- ✓ Intégration avec les systèmes existants
- ✓ Concepts avancés des API REST
- ✓ Architecture logicielle MRAS
- ✓ API principales et configuration

 Pour plus d'informations ou pour savoir comment s'inscrire, veuillez contacter l'Eidosmedia Academy à l'adresse academy@eidosmedia.com

Méthode de pagination automatique (MAP)

🕒 5 jours

À propos de cette formation

Cette formation est conçue pour fournir aux participants les informations nécessaires pour travailler avec MAP.

Grâce à des démonstrations et à des travaux pratiques, les participants acquerront une compréhension claire de

- ✓ du fonctionnement de MAP
- ✓ Créer de nouveaux rapports
- ✓ Créer de nouvelles mises en page
- ✓ des fonctionnalités de corrélation de MAP

Cette formation s'appuie sur la dernière version de Méthode Suite

Public

Cette formation s'adresse aux personnes chargées de créer des documents nécessitant une pagination automatique et d'apporter des modifications à la mise en page des documents.

Recommandation préalable

Les participants doivent avoir suivi la formation « Méthode Research Fundamentals » ou posséder des connaissances équivalentes sur Méthode.

De plus, les participants doivent avoir des connaissances dans les domaines suivants :

- ✓ HTML
- ✓ CSS
- ✓ XML
- ✓ XSL

📄 Pour plus d'informations ou pour savoir comment s'inscrire, veuillez contacter Eidosmedia Academy à l'adresse academy@eidosmedia.com

📅 Programme

Objectifs du cours

À l'issue de cette formation, les participants seront en mesure de :

- ✓ Comprendre le processus de pagination automatique dans Méthode
- ✓ Savoir configurer les canaux pour utiliser la fonctionnalité MAP.
- ✓ Savoir concevoir leurs propres rapports.

Thèmes

- ✓ Présentation de MAP
- ✓ Configuration du canal Web
- ✓ Configuration des éditions
- ✓ Mappage des métadonnées DWP aux éditions
- ✓ Groupes de styles
- ✓ Canal d'impression
- ✓ Éléments d'article
- ✓ Variables utilisateur
- ✓ Fichiers d'attente de sortie, profil, filigrane
- ✓ DWP et types Web
- ✓ Corrélations
- ✓ Grilles, plaques et configuration des folios
- ✓ Concepts généraux de DTD, DTX, CSS, XML
- ✓ TagWizard
- ✓ Accessoires de page, formats, notes de bas de page
- ✓ Configuration du générateur d'index
- ✓ Configuration du clavier
- ✓ Liaison avec Excel

Outils de déploiement rapide de projets (CUBE et VSIDE)

🕒 Atelier d'une journée

À propos de cette formation

Ce cours est conçu pour fournir aux participants les informations nécessaires à l'utilisation des outils de déploiement Express, notamment CUBE et VSIDE, afin de suivre et de déployer les modifications.

Grâce à des démonstrations et à des travaux pratiques, les participants acquerront une compréhension claire

- ✓ du workflow utilisé pour suivre les modifications et de la manière dont les développeurs utilisent l'outil dans leurs tâches quotidiennes
- ✓ Les étapes nécessaires pour déclencher le déploiement des modifications
- ✓ les parties de la configuration suivies par CUBE et VSIDE
- ✓ l'automatisation du déploiement dans une solution CI/CD simple basée sur Jenkins

NB : Cette formation n'inclut PAS l'installation et la configuration initiale du backend du système.

Ce cours s'appuie sur la dernière version de Méthode Express.

Public visé

Cette formation s'adresse aux personnes travaillant au développement d'une personnalisation de Méthode et disposant déjà de connaissances et d'une certaine expertise de Méthode.

La formation s'adresse à tous les clients souhaitant rationaliser le processus de déploiement, y compris ceux qui ont adopté les services gérés d'Eidosmedia.

Recommandation préalable

Les participants doivent avoir une connaissance pratique des éléments suivants :

- ✓ de la structure d'installation de Méthode
- ✓ des fichiers de configuration de Méthode (pour les servlets, les scripts et la base de données Méthode)
- ✓ Shell BASH/Linux
- ✓ GIT
- ✓ Jenkins (de préférence)

📄 Pour plus d'informations ou pour savoir comment vous inscrire, veuillez contacter Eidosmedia Academy à l'adresse academy@eidosmedia.com

📅 Programme

Objectifs du cours

À l'issue de cette formation, les participants seront en mesure de :

CUBE

- ✓ Suivre les modifications du back-end dans GIT à l'aide de l'opération *align*
- ✓ Mettre à jour la configuration d'un bac à sable individuel ou d'un environnement partagé à l'aide de l'opération *deploy*
- ✓ Automatiser les actions manuelles requises lors du déploiement

VSIDE

- ✓ Configurer VSIDE pour se connecter à une instance Méthode
- ✓ Personnaliser la configuration de la base de données à l'aide de l'environnement intégré VSIDE
- ✓ Suivre les modifications du front-end dans GIT à l'aide de Visual Studio et de l'extension VSIDE

Thèmes

- ✓ Mécanisme d'alignement et de déploiement CUBE
- ✓ Profils et composants : délimitation du champ d'application des opérations d'alignement et de déploiement
- ✓ Domaines de configuration couverts par le cadre
- ✓ Alignement et gestion des versions
- ✓ VSIDE et édition de la configuration de la base de données
- ✓ Exportation et gestion des versions dans VSIDE
- ✓ Actions manuelles
- ✓ Intégration de CUBE dans Jenkins

Médias

Principes fondamentaux de la configuration de la conception d'impression Méthode (Médias)

 Atelier de 3 jours

À propos de cette formation

Ce cours est conçu pour fournir aux participants les informations nécessaires à la configuration de fonctionnalités spécifiques de Méthode Suite destinées au secteur des médias.

Grâce à des démonstrations et à des travaux pratiques, les participants acquerront une compréhension claire des composants éditoriaux tels que les canaux de sortie et les requêtes, ainsi que la capacité de les personnaliser.

Ce cours s'appuie sur la dernière version de Méthode Suite

Public

Ce cours s'adresse aux personnes chargées de la configuration de Méthode Prime qui possèdent déjà des connaissances et une certaine expertise de Méthode.

Recommandation préalable

Les participants doivent avoir suivi les ateliers « Méthode Essentials » et « Méthode Introduction to Prime » ou posséder des connaissances équivalentes sur Méthode. De plus, il est recommandé aux participants de lire les manuels d'utilisation des outils Page Planning et Print Design. Ils doivent avoir une compréhension de base de l'utilisation de l'application en tant qu'utilisateur final.

De plus, les participants doivent avoir des connaissances en :

- ✓ HTML et CSS
- ✓ XML/XSL

Programme

Objectifs du cours


À l'issue de cette formation, les participants seront en mesure de :

- ✓ Comprendre la configuration de Méthode, l'emplacement des fichiers et leurs interrelations.
- ✓ Être capables de configurer un nouveau produit multimédia à partir de zéro et de personnaliser ceux qui existent déjà
- ✓ être en mesure de personnaliser l'expérience utilisateur au sein du système.

Thèmes

Le rôle des dossiers de travail et du dossier de base

- ✓ siteConfig
- ✓ Configurations liées à EOMDB et EMC
- ✓ Principaux éléments : utilisateurs, groupes et privilèges
- ✓ Canaux de sortie : définition des destinations et des produits de publication
- ✓ Configuration des canaux : Principaux composants des éléments de configuration des canaux de sortie
- ✓ Configuration des canaux Web : Configuration des DWP et des WebTypes
- ✓ Fichiers indépendants : Fichiers de configuration indépendants de SiteConfig.cfg
- ✓ Autorisations : Accès des utilisateurs aux ressources du référentiel
- ✓ Requêtes Méthode : Interroger la base de données avec le langage de requête du moteur de recherche

 Pour plus de détails ou pour savoir comment vous inscrire, veuillez contacter l'Académie Eidosmedia Academy à l'adresse academy@eidosmedia.com

Méthode Media : configuration avancée de la conception graphique

 Atelier de 3 jours

À propos de cette formation

Ce cours est conçu pour fournir aux participants les informations nécessaires à la configuration de fonctionnalités spécifiques au secteur des médias imprimés.

Grâce à des démonstrations et des travaux pratiques, les participants acquerront une compréhension claire de la manière dont les plans de page et les pages d'impression sont configurés dans l'installation de Méthode Prime pour la presse écrite.

Ce cours s'appuie sur la dernière version de Méthode Suite

Public

Ce cours s'adresse aux personnes chargées de la configuration de Méthode Suite qui possèdent déjà des connaissances et une certaine expertise de Méthode et de sa configuration.

Recommandation préalable

Les participants doivent avoir suivi l'atelier « Principes fondamentaux de la configuration de Méthode » ou posséder une expérience équivalente de l'utilisation de Méthode.


De plus, les participants doivent avoir des connaissances en :

HTML et CSS

XML/XSL

JavaScript / jQuery

Ajax

 Pour plus d'informations ou pour savoir comment vous inscrire, veuillez contacter l'Eidosmedia Academy à l'adresse academy@eidosmedia.com

Programme

Objectifs du cours

À l'issue de cette formation, les participants seront en mesure de :

- ✓ Comprendre le fichier PrintChannel.cfg
- ✓ Créer une nouvelle section dans un produit d'impression.
- ✓ Créer un modèle de plan de page.
- ✓ Exporter une page imprimée au format PDF
- ✓ Configurer les accessoires de page – les éléments de conception de la section du produit d'impression.

Sujets

Caractéristiques du canal d'impression

- ✓ Éditions et rubriques
- ✓ Plans de page
- ✓ Files d'attente de sortie
- ✓ Validations de pages

Éléments typographiques et de conception

- ✓ Configurer les grilles
- ✓ Accessoires et formats de page
- ✓ Bibliothèques de couleurs
- ✓ Modèles de formes
- ✓ Folios de page
- ✓ Sauts de page

Services éditoriaux

- ✓ Assistant de balises
- ✓ Composant l

Mise en page avec Prime – Notions fondamentales (Médias)

 Atelier de 4 jours

Cette formation a pour objectif de permettre aux participants d'acquérir les connaissances nécessaires pour utiliser les outils disponibles dans Prime et mettre en page eux-mêmes un magazine ou un journal.

Grâce à des démonstrations et à des travaux pratiques, les participants acquerront une compréhension claire de

- ✓ Gérer les outils de production graphique
- ✓ Organiser les modèles de page et les styles
- ✓ Créer des mises en page

Ce cours s'appuie sur la dernière version de Méthode Suite

Public

Ce cours s'adresse aux nouveaux utilisateurs de Prime qui utiliseront ces outils pour la mise en page de magazines et de journaux

Recommandation préalable

Les participants doivent posséder une expérience pratique de la mise en page et, de préférence, une expertise dans l'utilisation de logiciels tels que Xpress ou InDesign

Programme


Objectifs du cours

À l'issue de ce cours, les participants seront en mesure de :

- ✓ Être capables de modifier, de modéliser et de concevoir la mise en page.

Thèmes

- ✓ Planification de la mise en page
- ✓ Mise en page
- ✓ Contexte de la page
- ✓ Article et balises
- ✓ Outils de forme
- ✓ Outils de police
- ✓ Intégration de texte et d'images
- ✓ Espace de travail
- ✓ Conception Web
- ✓ Vectorisation et calques
- ✓ Modèles de page et feuilles de style

 Pour plus d'informations ou pour savoir comment vous inscrire, veuillez contacter l'Eidosmedia Academy à l'adresse academy@eidosmedia.com

Mise en page avec Prime (niveau avancé)

 Atelier de 2 jours

À propos de cette formation

Ce cours est conçu pour fournir aux participants les informations nécessaires pour mettre en page un magazine de manière autonome.

Grâce à des démonstrations et à des travaux pratiques, les participants acquerront une compréhension claire de la

- ✓ Créer des mises en page à partir de zéro
- ✓ ajouter des effets à la mise en page
- ✓ Utiliser Photoshop et Illustrator pour retoucher des images


Ce cours s'appuie sur la dernière version de Méthode Suite

Public

Ce cours s'adresse aux personnes chargées de la mise en page de magazines et de journaux

Recommandation préalable

Les participants doivent avoir suivi le cours Méthode Mise en page ou posséder des connaissances équivalentes de la Méthode. Ils doivent déjà avoir des connaissances de base en mise en page avec la Méthode.

 Pour plus de détails ou pour savoir comment vous inscrire, veuillez contacter l'Eidosmedia Academy à l'adresse academy@eidosmedia.com

Programme

Objectifs du cours

À l'issue de ce cours, les participants seront en mesure de :

- ✓ être capables de créer de nouvelles mises en page
- ✓ enrichir des images avec des effets
- ✓ connaître les options disponibles pour modifier du contenu avec Photoshop et Illustrator
- ✓ être capables de créer de nouveaux styles faciles à insérer dans le texte

Thèmes

- ✓ Tagmode
- ✓ Effets sur les objets de la page
- ✓ Créer ses propres effets
- ✓ Utilisation de Photoshop et d'Illustrator pour modifier des images et des graphiques

Méthode Actualités Planification Fonctionnalités et configuration

🕒 1 jour

À propos de cette formation

Ce cours est conçu pour fournir aux participants les informations nécessaires pour comprendre et configurer les fonctionnalités de Méthode News Planning pour les clients Swing et Prime.

Grâce à des démonstrations et des travaux pratiques, les participants acquerront une compréhension claire du concept, des fonctionnalités et des options de configuration de Topic Planning.

Ce cours s'appuie sur la dernière version de Méthode Suite

Public

Ce cours s'adresse aux personnes chargées de la conception graphique et des configurations de production d'impression de Méthode Suite.

Il s'adresse à ceux qui possèdent déjà des connaissances et une expertise des principes fondamentaux de Méthode et de sa configuration de base.

Recommandation préalable

Les participants doivent avoir suivi l'atelier « Principes fondamentaux de configuration de Méthode pour les médias » ou posséder une expérience équivalente dans la configuration du système Méthode.

De plus, les participants doivent avoir des connaissances en :

- ✓ la création de contenu avec Méthode
- ✓ la configuration des métadonnées des objets,
- ✓ Flux de travail et autorisations

Exclus de ce cours

Les personnalisations et développements avancés

- ✓ Configurations de recherche
 - ✓ Mappage ElasticSearch,
 - ✓ filtres personnalisés pour Swing et Prime
- ✓ Panneau d'objets Swing
- ✓ Personnalisations de l'aperçu Swing

Pour plus d'informations ou pour savoir comment vous inscrire, veuillez contacter Eidosmedia Academy à l'adresse academy@eidosmedia.com

Programme

Objectifs de la formation

À l'issue de cette formation, les participants seront en mesure de :

- ✓ Comprendre les fonctionnalités de Méthode News Planning
- ✓ Gérer les configurations de News Planning pour les clients Swing et Prime

Configurations courantes Swing/Prime

- ✓ Canal, dossiers de travail, workflow
- ✓ TopicPlanning.cfg
- ✓ Configuration des métadonnées

Configurations Swing

- ✓ WebclientConfig.xml
- ✓ SwingDashboards.xml
- ✓ Privileges.json

Configurations principales

- ✓ SiteConfig.cfg (recherche)
- ✓ Xsmileprefs.cfg
- ✓ Queryforms.cfg (calendrier global)
- ✓ Interpoler les requêtes

Recherche

Configuration de Méthode Research (Principes fondamentaux)

 Atelier de 3 jours

À propos de cette formation

Ce cours est conçu pour fournir aux participants les informations nécessaires à la configuration de fonctionnalités spécifiques de Méthode Suite destinées au secteur de la recherche.

Grâce à des démonstrations et à des ateliers pratiques, les participants acquerront une compréhension claire des composants et des processus éditoriaux tels que les modèles, les espaces de travail, les canaux de diffusion, les requêtes, la création et la distribution de rapports, ainsi que la capacité à les personnaliser.

Ce cours s'appuie sur la dernière version de Méthode Suite.

Public


Ce cours s'adresse aux personnes chargées de la configuration de Méthode Prime qui possèdent déjà des connaissances et une certaine expertise de Méthode. Cet atelier est destiné aux personnes travaillant dans le secteur de la recherche.

Recommandation préalable

Les participants doivent avoir suivi la formation « Méthode Essentials » ou « Méthode Technical Introduction », ou posséder des connaissances équivalentes sur Méthode.

De plus, les participants doivent avoir des connaissances en :

- ✓ Java/JSP
- ✓ Python
- ✓ XSL/XSLT et XPath
- ✓ Scripts Linux
- ✓ Services RESTful et API
- ✓ Git et systèmes de contrôle de version
- ✓ HTML et CSS
- ✓ XML/XSL
- ✓ JavaScript / jQuery
- ✓ Ajax

 Pour plus d'informations ou pour savoir comment vous inscrire, veuillez contacter l'Académie Eidosmedia Academy à l'adresse academy@eidosmedia.com

Programme

Objectifs de la formation

À l'issue de cette formation, les participants seront en mesure de :

- ✓ mettre en place la collaboration à l'aide du modèle de document
- ✓ Configuration du système
- ✓ travailler avec les attributs d'autres documents
- ✓ Comprendre et utiliser les autorisations
- ✓ utiliser des servlets Java

Sujets

- ✓ Le modèle de document ; favoriser la collaboration
- ✓ Configurer des modèles pour la création de contenu, basés sur le modèle de document
- ✓ Configurer des modèles de métadonnées
- ✓ Utilisation d'autres attributs de document
- ✓ Autorisations : liaison avec les workflows, activation des fonctionnalités à l'aide de privilèges, configuration du panneau Objet, de l'assistant de balises et de la liaison Excel
- ✓ Fichier Siteconfig : rôle des canaux, configuration des canaux
- ✓ Configuration des dossiers de travail et des dossiers de base
- ✓ Configuration des recherches et personnalisation des options de requête
- ✓ Configuration des éléments de l'interface utilisateur : tableau de bord, espace de travail, info-bulles, raccourcis et corrélations
- ✓ Le rôle des servlets Java
- ✓ Méthode Import Server (MIS) et MSS pour l'importation et l'exportation de contenu
- ✓ MMS pour la création de rapports et moteur Groovy pour la création de rapports côté serveur
- ✓ Configuration de Méthode Folder Manager (MRM)
- ✓ Méthode Automatic Pagination (MAP)
- ✓ Configuration du serveur Méthode Prime

Configuration de recherche

Méthode (niveau avancé)

 Atelier de 2 jours

À propos de cette formation

Ce cours est conçu pour fournir aux participants les informations nécessaires à la configuration de fonctionnalités spécifiques au secteur de la recherche.

Grâce à des démonstrations et à des travaux pratiques, les participants acquerront une compréhension claire des possibilités d'extensions et d'intégrations de la plateforme Méthode

Ce cours s'appuie sur la dernière version de Méthode Suite.

Public

Ce cours s'adresse aux personnes chargées de la configuration de Méthode Prime qui possèdent déjà des connaissances et une certaine expertise de Méthode. Cet atelier est destiné aux personnes travaillant dans le secteur de la recherche.

Recommandation préalable

Les participants doivent avoir suivi les ateliers « Méthode Essentials » et « Méthode Introduction to Prime » ou posséder des connaissances équivalentes sur Méthode.

De plus, les participants doivent avoir des connaissances dans les domaines suivants :

- ✓ des environnements de développement d'intégration (Eclipse)
- ✓ Compétences en codage (Java et JSP)

Programme

Objectifs du cours


À l'issue de cette formation, les participants comprendront :

- ✓ les options disponibles pour développer des extensions et des intégrations
- ✓ comment développer des modules complémentaires et des panneaux Web, et comment personnaliser le panneau d'objets
- ✓ les utilitaires basés sur serveur et les servlets Java utilisés pour mettre en œuvre les intégrations

Thèmes

Architecture logicielle et modèle objet de Méthode

- ✓ développement d'extensions et d'intégrations
- ✓ Exploitation de l'automatisation de Méthode

 Pour plus de détails ou pour savoir comment vous inscrire, veuillez contacter l'Académie Eidosmedia Academy à l'adresse academy@eidosmedia.com

Utilisateurs finaux

Prime – Nouvelles fonctionnalités pour les utilisateurs éditoriaux

🕒 1 jour

À propos de cette formation

Ce cours est conçu pour donner aux participants un aperçu des nouvelles fonctionnalités disponibles dans la dernière version de Prime.

Grâce à des démonstrations et à des travaux pratiques, les participants acquerront une compréhension claire des possibilités d'utilisation

Ce cours est basé sur la dernière version de Prime.

Public

Ce cours s'adresse aux utilisateurs de Prime qui utilisent les fonctionnalités graphiques, tels que les éditeurs, les graphistes ou les directeurs artistiques.

Recommandation préalable

Les participants doivent avoir une expérience pratique de l'utilisation d'une version antérieure de Prime.

📅 Programme

Objectifs de la formation

À l'issue de cette formation, les participants comprendront :

- ✓ les options disponibles pour améliorer les graphiques dans leur environnement de production quotidien

Thèmes

- ✓ Le ruban et la nouvelle interface Prime
- ✓ Le nouveau moteur typographique et les options OTF
- ✓ Le style Flex et ses possibilités
- ✓ Affichage HTML : insertion de composants à l'aide de TW-Dynamics, création TW dans une page
- ✓ Effets
- ✓ Picture-desk
- ✓ Retouche photo
- ✓ Graphisme avancé

📄 Pour plus d'informations ou pour savoir comment vous inscrire, veuillez contacter Eidosmedia Academy à l'adresse academy@eidosmedia.com

Conditions générales

Formations

Eidosmedia s'efforce, dans la mesure de ses moyens, de dispenser des formations dispensées par des formateurs possédant les connaissances requises.

Le programme et le calendrier des cours sont fournis à titre indicatif uniquement et Eidosmedia se réserve le droit d'apporter toute modification raisonnable à ces cours, y compris au contenu et au lieu de formation, sans préavis.

Il incombe au client et au participant de s'assurer que le participant répond aux recommandations préalables du cours auquel il s'est inscrit et que le contenu du cours répond à ses besoins. Ces recommandations préalables sont incluses dans la description de chaque cours.

Eidosmedia se réserve le droit de refuser l'accès à une formation ou à ses locaux à toute personne qu'elle juge inapte.

Conditions de paiement

Dès réception d'un bon de commande ou d'un paiement anticipé, vous avez conclu un contrat avec Eidosmedia. Le paiement doit être effectué avant le début de la formation ou conformément aux conditions générales de paiement en vigueur chez Eidosmedia. Le non-paiement de la totalité du montant (taxes comprises) peut être considéré comme une rupture de contrat et Eidosmedia se réserve le droit d'annuler la formation.

Politique d'annulation et de report

Formation privée

Les formations seront confirmées à la réception du bon de commande. Celui-ci doit être reçu au moins 6 semaines avant la date de début de la formation.

Formations ouvertes au public

Les cours seront confirmés 14 jours calendaires avant la date de début du cours.

Aucune réservation de voyage ou d'hébergement ne doit être effectuée avant 14 jours avant le début d'une formation.

Annulation ou modification par Eidosmedia

Eidosmedia se réserve le droit d'annuler ou de reporter une formation. En cas d'annulation, Eidosmedia vous informera de l'annulation ou du changement au plus tard 15 jours avant la date de début de la formation.

Dans le cas improbable où Eidosmedia annulerait un cours, le client aura droit à un remboursement intégral des frais d'inscription. Eidosmedia ne sera pas tenue de rembourser les autres frais engagés.

Eidosmedia décline toute responsabilité en cas d'annulation de cours due à la maladie des formateurs ou à des circonstances indépendantes de notre volonté ; toutefois, nous ferons de notre mieux pour reprogrammer le cours à une date convenant aux deux parties.

Annulation ou report par le client ou le participant

Si le client/participant annule une formation entre 7 et 14 jours calendaires avant la date de début prévue, il devra s'acquitter de frais correspondant à 50 % du montant de la formation.

Si le cours est annulé jusqu'à 6 jours calendaires inclus avant la date de début, 100 % des frais de cours seront retenus par Eidosmedia.

Si un participant n'est pas en mesure d'assister à une formation, Eidosmedia s'efforcera de le réaffecter à une autre formation.

Un client/participant peut remplacer un participant par un autre, à condition que le remplaçant remplisse les conditions préalables du cours.

Formations publiques programmées :

Délai de préavis en jours	Pourcentage des frais de cours à payer
0 à 6 jours calendaires	100 %
7 à 14 jours calendaires	50 %

Formations sur mesure (par exemple, sur le site du client) :

Nombre de jours de préavis	Pourcentage des frais de cours à payer
0 à 6 jours calendaires	100 %

Protection des données et confidentialité

Les documents et informations (ci-après dénommés « le contenu du cours ») qui vous sont fournis dans le cadre de ce cours sont confidentiels et constituent la propriété d'Eidosmedia. Le contenu du cours ne doit en aucun cas être copié, reproduit ou adapté sous quelque forme que ce soit, ni utilisé à d'autres fins, y compris, sans s'y limiter, pour la présentation de formations professionnelles ou de formations similaires destinées à des tiers. Les obligations énoncées ci-dessus ne s'appliquent pas aux parties du contenu du cours qui relèveraient ultérieurement du domaine public.



EIDOSMEDIA ACADEMY

academy.eidosmedia.com

Catalogues des formations, édition 2026
Copyright Eidosmedia S.p.A.. 2000-2026 Tous droits réservés.

Avis de droits d'auteur

Toutes les informations contenues dans ce document appartiennent à
Eidosmedia.

Ce document ne peut, en tout ou en partie, être copié ou photocopié en dehors
d'Eidosmedia sans l'accord écrit préalable d'Eidosmedia.

Toutes les marques commerciales et marques déposées sont la propriété de
leurs détenteurs respectifs.

Eidosmedia S.p.A.

Via C. Imbonati 18
20159 Milan, Italie
Tél. +39 02 36732000
Fax +39 02 36732999
info@eidosmedia.com
www.eidosmedia.com